



УПРАВЛЕНИЕ ФЕДЕРАЛЬНОЙ СЛУЖБЫ
ГОСУДАРСТВЕННОЙ СТАТИСТИКИ
ПО Г. МОСКВЕ И МОСКОВСКОЙ ОБЛАСТИ

О финансовом состоянии организаций г. Москвы



январь – октябрь 2022 года



О финансовом состоянии организаций

г. Москвы

январь – октябрь 2022 года

- 01 Сальдированный финансовый результат организаций
- 02 Прибыль организаций
- 03 Убыток организаций
- 04 Финансовые результаты деятельности организаций
- 05 Доля организаций, получивших прибыль (убыток)
- 06 Кредиторская и дебиторская задолженность организаций



САЛЬДИРОВАННЫЙ ФИНАНСОВЫЙ РЕЗУЛЬТАТ ОРГАНИЗАЦИЙ¹

январь – октябрь 2022 г., в % к соответствующему периоду предыдущего года

2022 ГОД

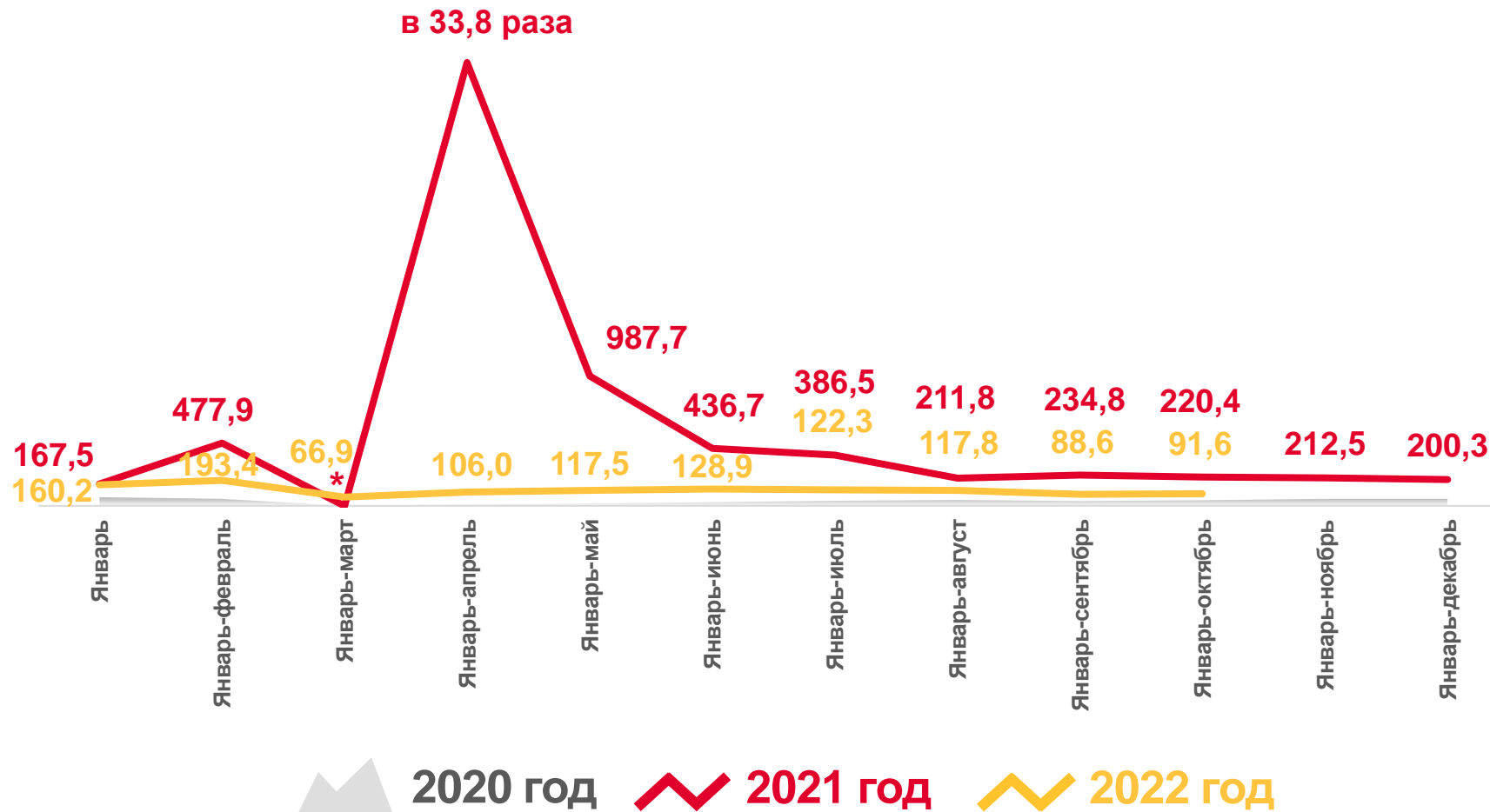
январь – октябрь

5 326,6

млрд руб.

91,6

в % к январю – октябрю 2021 года



Σ ПРИБЫЛИ – Σ УБЫТКА = САЛЬДИРОВАННЫЙ ФИНАНСОВЫЙ РЕЗУЛЬТАТ

¹ Здесь и далее без субъектов малого предпринимательства, кредитных организаций, государственных (муниципальных) учреждений, некредитных финансовых организаций.

* Сопоставление невозможно.

САЛЬДИРОВАННЫЙ ФИНАНСОВЫЙ РЕЗУЛЬТАТ ОРГАНИЗАЦИЙ

январь – октябрь 2022 г., млрд рублей



Торговля оптовая и розничная;
ремонт автотранспортных средств
и мотоциклов

1 985,8



Обрабатывающие производства

1 062,1



Обеспечение электрической
энергией, газом и паром;
кондиционирование воздуха

456,4



Добыча полезных ископаемых

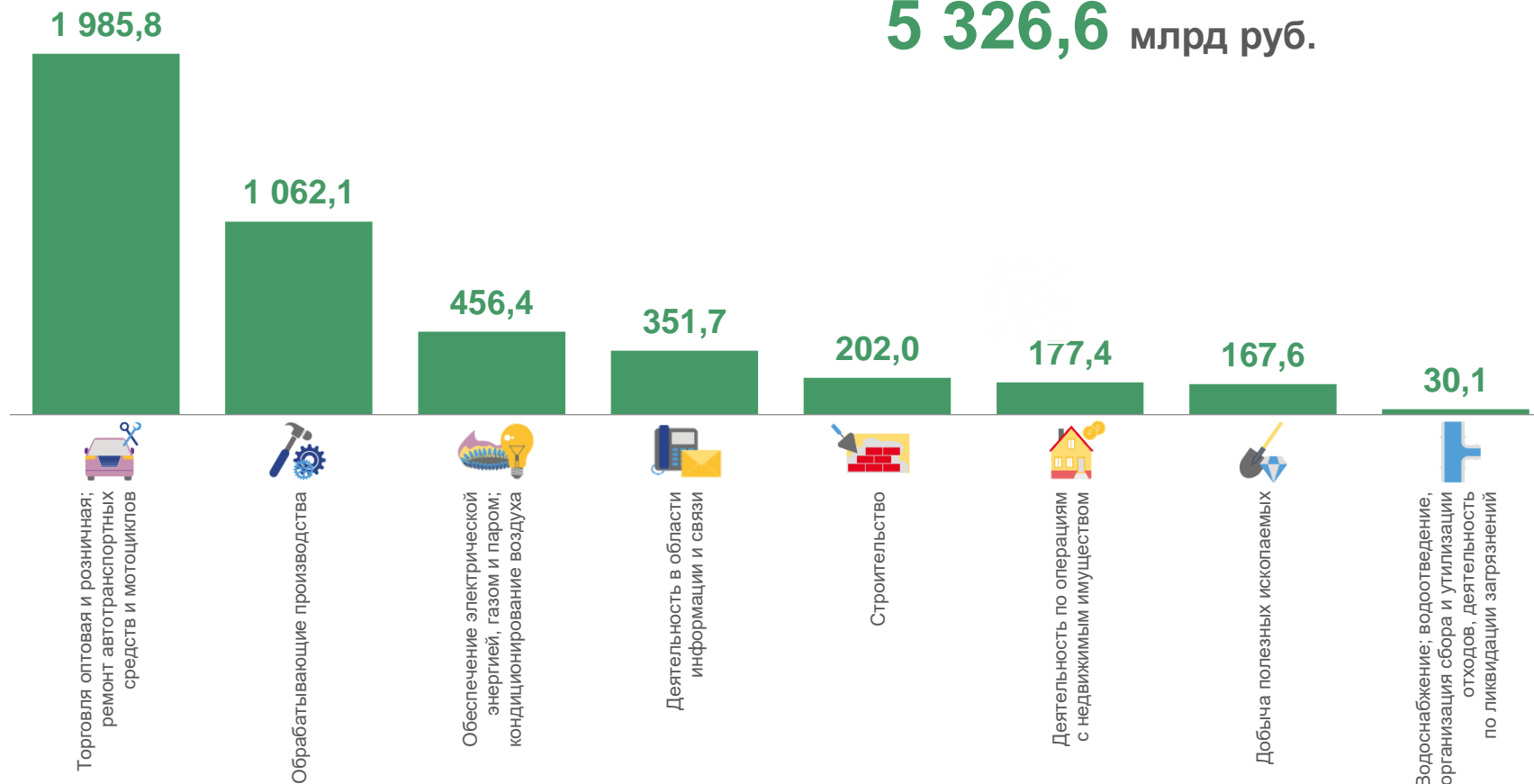
167,6



Водоснабжение; водоотведение,
организация сбора и утилизации отходов,
деятельность по ликвидации загрязнений

30,1

Всего
5 326,6 млрд руб.

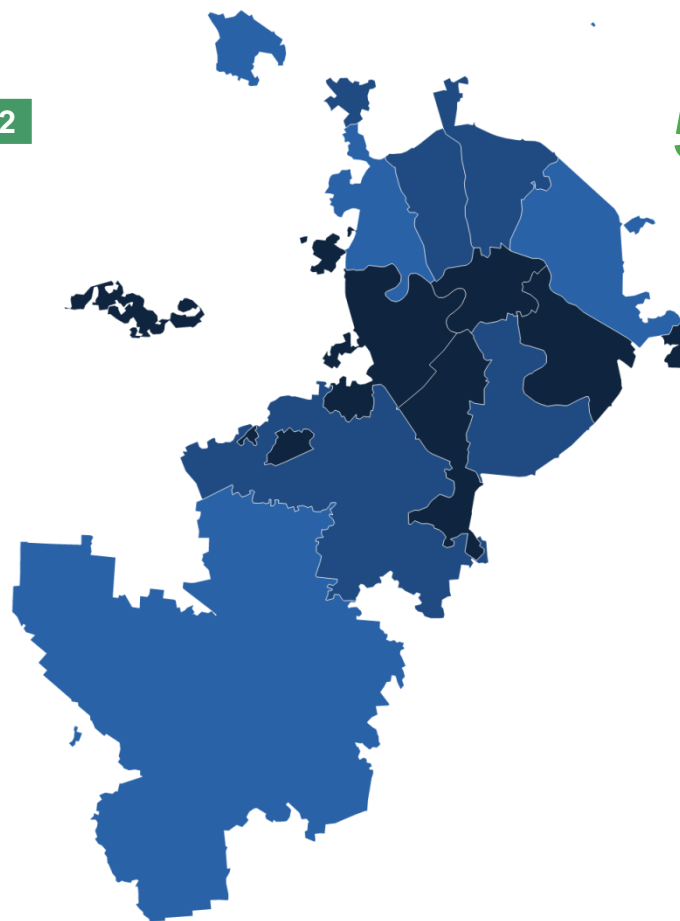




САЛЬДИРОВАННЫЙ ФИНАНСОВЫЙ РЕЗУЛЬТАТ ОРГАНИЗАЦИЙ

январь – октябрь 2022 г., млрд рублей

Административные округа г. Москвы



● от 13,4 до 133,3
 ● от 133,3 до 320,3
 ● от 320,3 до 2 853,2

Всего
5 326,6 млрд руб.



САЛЬДИРОВАННЫЙ ФИНАНСОВЫЙ РЕЗУЛЬТАТ ОРГАНИЗАЦИЙ

январь – октябрь 2022 г., млрд рублей



Торговля оптовая и розничная; ремонт автотранспортных средств и мотоциклов

1 985,8
млрд руб.

130,6%
к январю – октябрю 2021 г.

Торговля оптовая и розничная; ремонт автотранспортных средств и мотоциклов



Торговля оптовая и розничная автотранспортными средствами и мотоциклами и их ремонт

221,6
млрд руб.

126,9%

к январю – октябрю 2021 г.

3,6
млрд руб.

72,3%

к январю – октябрю 2021 г.



Торговля оптовая, кроме оптовой торговли автотранспортными средствами и мотоциклами

1 790,2
млрд руб.

143,8%

к январю – октябрю 2021 г.

187,2
млрд руб.

325,4%

к январю – октябрю 2021 г.



Торговля розничная, кроме торговли автотранспортными средствами и мотоциклами

297,6
млрд руб.

122,3%

к январю – октябрю 2021 г.

132,9
млрд руб.

167,3%

к январю – октябрю 2021 г.

■ ПРИБЫЛЬ

■ УБЫТОК



САЛЬДИРОВАННЫЙ ФИНАНСОВЫЙ РЕЗУЛЬТАТ ОРГАНИЗАЦИЙ

январь – октябрь 2022 г., млрд рублей



Обеспечение
электрической энергией,
газом и паром;
кондиционирование
воздуха

456,4 млрд руб.

109,2% к январю – октябрю 2021 г.



Производство, передача
и распределение электроэнергии

463,9

млрд руб.

113,7%

к январю – октябрю 2021 г.

5,8

млрд руб.

257,5%

к январю – октябрю 2021 г.

■ ПРИБЫЛЬ

■ УБЫТОК



ПРИБЫЛЬ ОРГАНИЗАЦИЙ

январь – октябрь 2022 г., млрд рублей

Всего **7 385,4** млрд руб.



Торговля оптовая и розничная; ремонт автотранспортных средств и мотоциклов

2 309,4



Обрабатывающие производства

1 132,6



Транспортировка и хранение

618,1



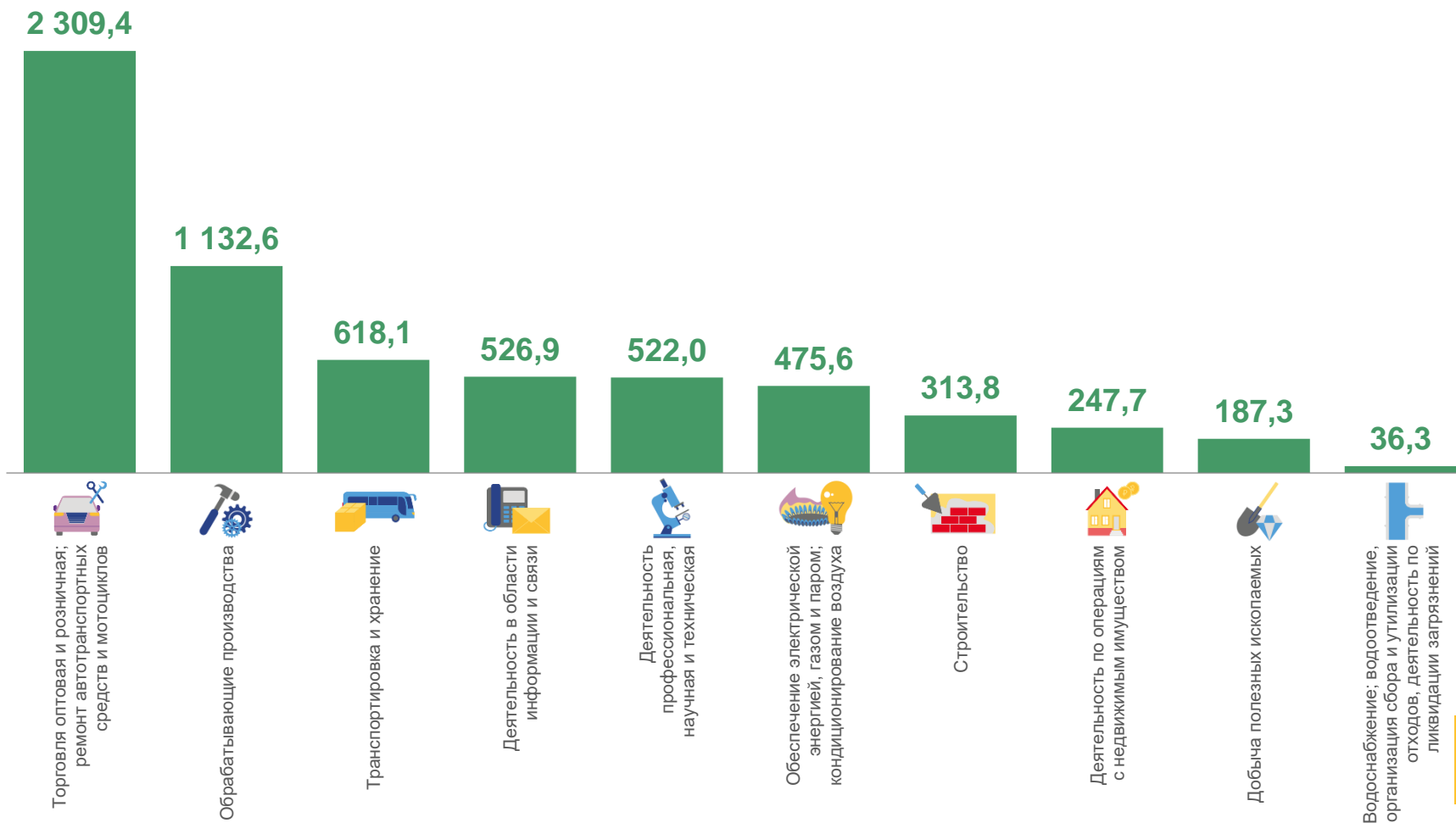
Добыча полезных ископаемых

187,3



Водоснабжение; водоотведение, организация сбора и утилизации отходов, деятельность по ликвидации загрязнений

36,3



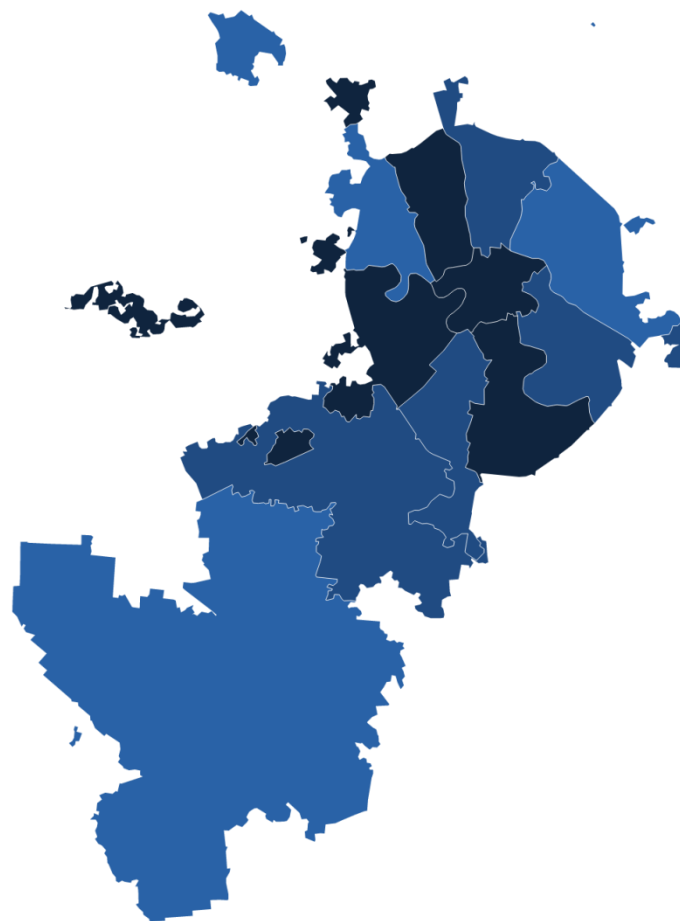


ПРИБЫЛЬ ОРГАНИЗАЦИЙ

январь – октябрь 2022 г., млрд рублей

Всего **7 385,4** млрд руб.

Административные округа г. Москвы



● от 14,2 до 145,3
 ● от 145,3 до 410,6
 ● от 410,6 до 4150,0

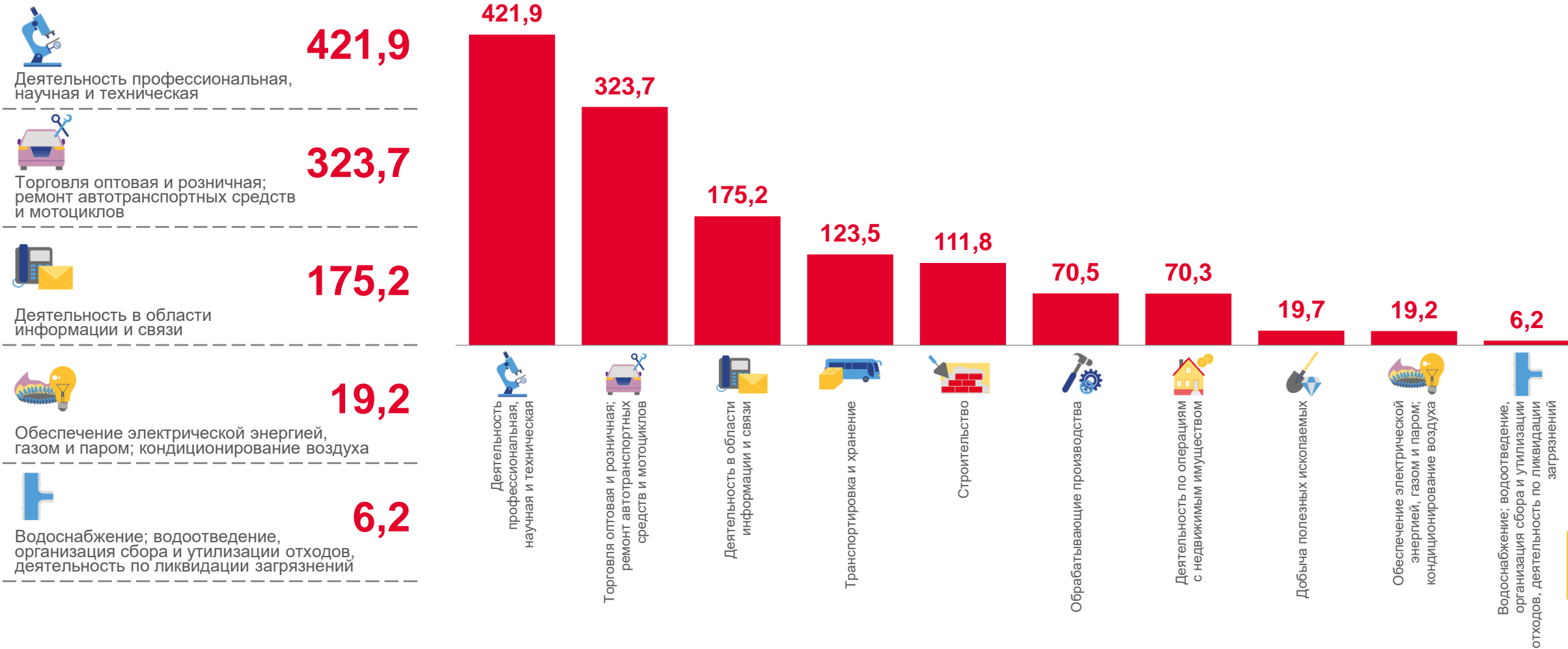




УБЫТОК ОРГАНИЗАЦИЙ

январь – октябрь 2022 г., млрд рублей

Всего **2 058,8** млрд руб.



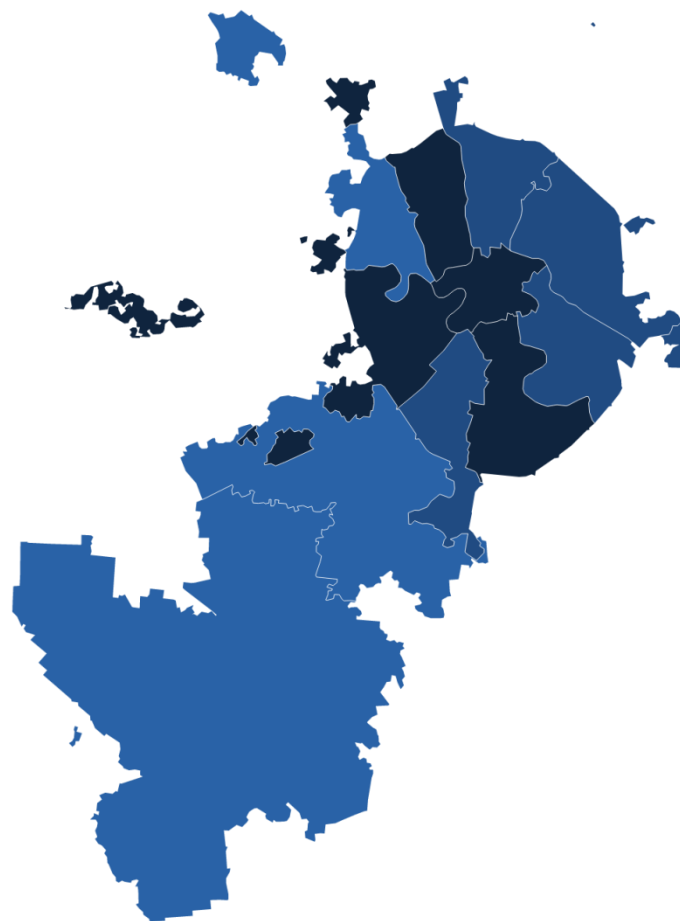


УБЫТОК ОРГАНИЗАЦИЙ

январь – октябрь 2022 г., млрд рублей

Всего **2 058,8** млрд руб.

Административные округа г. Москвы



● от 0,7 до 25,6
 ● от 25,6 до 81,2
 ● от 81,2 до 1 296,8

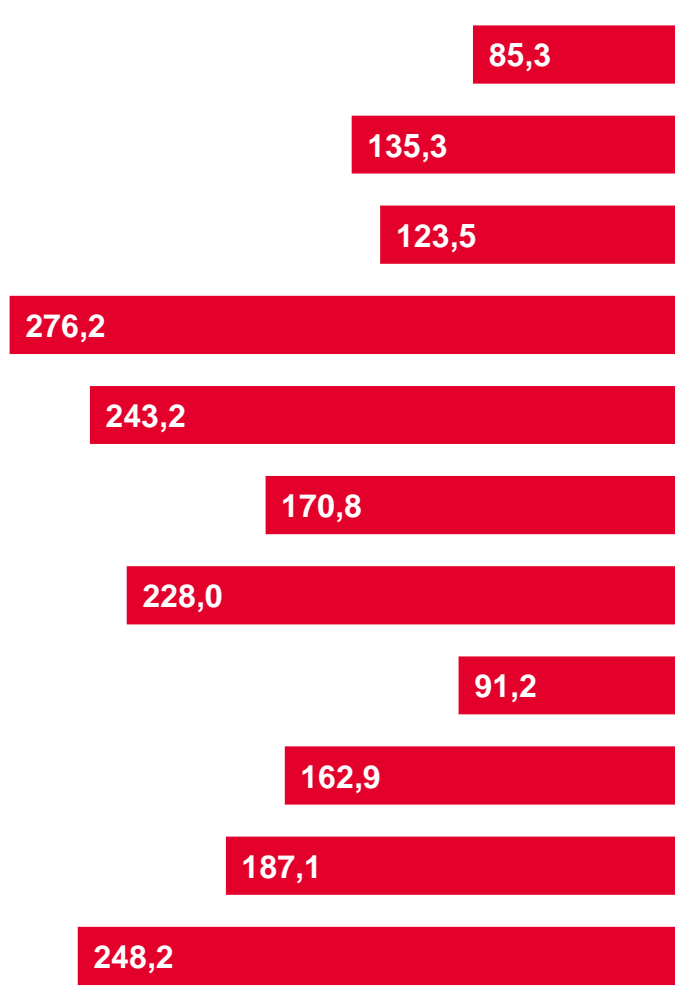




ФИНАНСОВЫЕ РЕЗУЛЬТАТЫ ДЕЯТЕЛЬНОСТИ ОРГАНИЗАЦИЙ

январь – октябрь 2022 г., в % к соответствующему периоду предыдущего года

УБЫТОК



Сельское, лесное хозяйство, охота, рыболовство и рыбоводство

Добыча полезных ископаемых

Обрабатывающие производства

Обеспечение электрической энергией, газом и паром; кондиционирование воздуха

Водоснабжение; водоотведение, организация сбора и утилизации отходов, деятельность по ликвидации загрязнений

Строительство

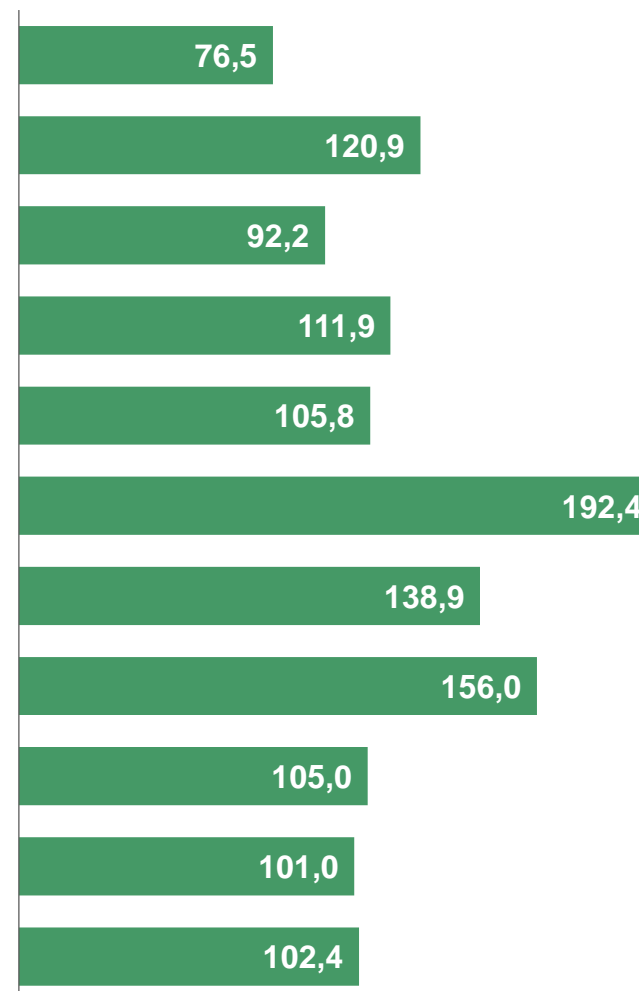
Торговля оптовая и розничная; ремонт автотранспортных средств и мотоциклов

Транспортировка и хранение

Деятельность в области информации и связи

Деятельность по операциям с недвижимым имуществом

Деятельность профессиональная, научная и техническая



ПРИБЫЛЬ





ДОЛЯ ПРИБЫЛЬНЫХ ОРГАНИЗАЦИЙ

январь – октябрь 2022 г., %

68,5% по г. Москве в целом



Торговля оптовая и розничная;
ремонт автотранспортных средств
и мотоциклов

77,2



Обрабатывающие производства

75,5



Транспортировка и хранение

74,4



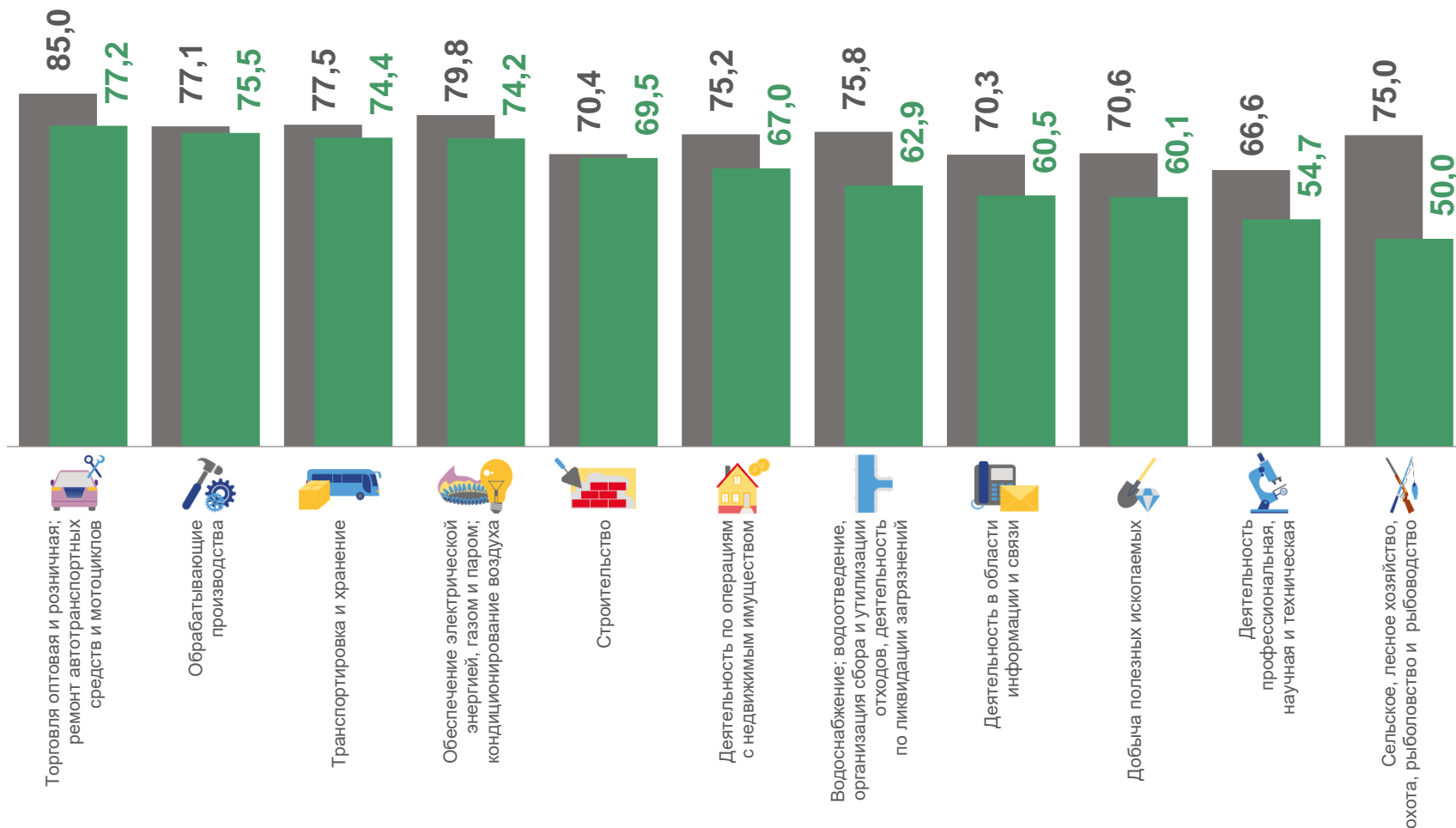
Деятельность профессиональная,
научная и техническая

54,7



Сельское, лесное хозяйство, охота,
рыболовство и рыбоводство

50,0



■ Январь – октябрь 2021 г.

■ Январь – октябрь 2022 г.





ДОЛЯ УБЫТОЧНЫХ ОРГАНИЗАЦИЙ

январь – октябрь 2022 г., %

31,5% по г. Москве в целом



Сельское, лесное хозяйство, охота, рыболовство и рыбоводство

50,0



Деятельность профессиональная, научная и техническая

45,3



Добыча полезных ископаемых

39,9



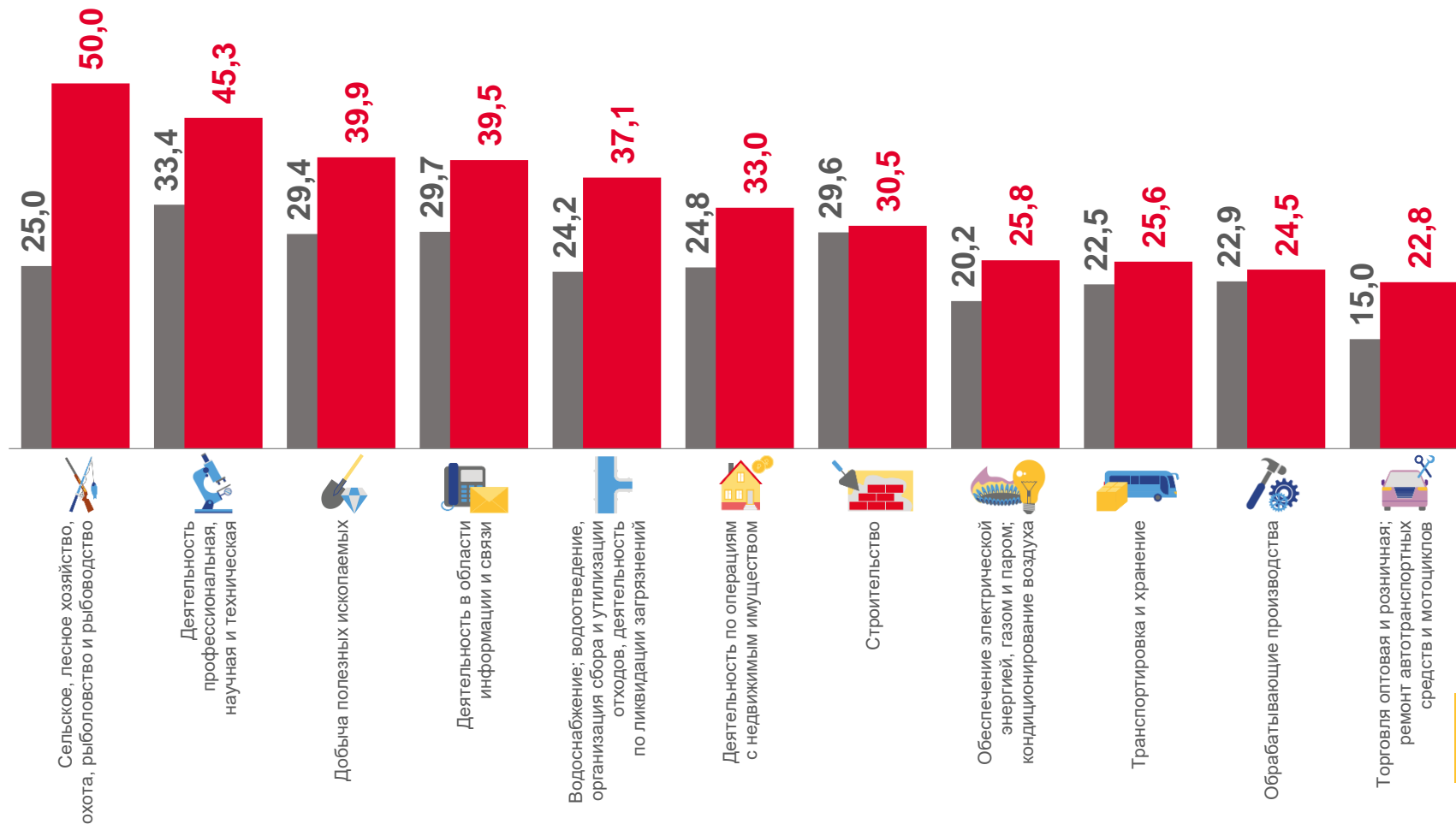
Обрабатывающие производства

24,5



Торговля оптовая и розничная; ремонт автотранспортных средств и мотоциклов

22,8



■ Январь – октябрь 2021 г.

■ Январь – октябрь 2022 г.





ПРОСРОЧЕННАЯ КРЕДИТОРСКАЯ И ДЕБИТОРСКАЯ ЗАДОЛЖЕННОСТЬ ПО АДМИНИСТРАТИВНЫМ ОКРУГАМ Г. МОСКВЫ

на 1 ноября 2022 г., в % к общей кредиторской/дебиторской задолженности



КРЕДИТОРСКАЯ ЗАДОЛЖЕННОСТЬ



ДЕБИТОРСКАЯ ЗАДОЛЖЕННОСТЬ

